



INSTITUTO DE PREVIDÊNCIA DOS SERVIDORES
PÚBLICOS MUNICIPAIS DE SÃO GABRIEL

Reunião Comitê de Investimento

ATA Nº 09/2024

Aos vinte e seis dias do mês de agosto do ano de dois mil e vinte e quatro, às oito horas e trinta minutos, na sala de reuniões do IPRESG, sito à Rua Barão de São Gabriel, número setecentos e sessenta e nove, realizou-se reunião do Comitê de Investimentos nomeado pela Portaria nº 001/2023, de quatro de janeiro de 2023. Estiveram presentes, a Presidente do Comitê, Luciana Rodrigues Souto e os membros Adalberto Munhoz Machado e Mirian Alves da Silveira, também participou Nuria Broll da Consultoria Referência Gestão e Risco de forma virtual. A presidente do Comitê iniciou informando as pautas do dia: **Pauta 1 - Análise do Relatório Conjuntura Econômica e Financeira de Julho de 2024; Pauta 2 - Aplicação de Recurso de Saldo da taxa de administração de Julho de 2024, de recurso do COMPREV e de Cupom Semestral do Fundo Caixa Brasil 2030; Pauta 3 - Fundo Banrisul Previdência IPCA 2024, RF, LP, CNPJ 19.882.420/0001-77; Pauta 4 - Assuntos diversos e Pauta 5 - Participação da representante da Consultoria Referência Gestão e Risco, Nuria Broll.** **Pauta 1 - Análise do Relatório Conjuntura Econômica e Financeira de Julho de 2024 -** A Política de Investimentos está enquadrada conforme legislação, porém devido à liquidação do Fundo Austro Pipe Bancos e dos Fundos Austro Multipar, IMA-B (em processo de liquidação) e do Fundo Austro Multisetorial estes ativos estão desenquadrados de forma passiva. Os investimentos em julho tiveram rentabilidade positiva de 1,00%. Nos EUA os relatórios de emprego e inflação mostraram sinais de desaceleração. A normalização do mercado de trabalho trouxe aumento na taxa de desemprego e um ritmo mais moderado na criação de empregos e salários. No Brasil, em julho a atenção se voltou para os dados de atividade econômica e inflação. O mercado de trabalho seguiu aquecido, com novas quedas na taxa de desemprego e crescimento real da massa salarial. A influência dos juros americanos ajudou a reduzir os juros futuros brasileiros, enquanto o fluxo estrangeiro comprador impulsionou o IBOVESPA, mesmo com saída do fluxo doméstico. Da mesma forma que nos meses passados a cautela ainda se faz necessária. **Pauta 2 -** Foi solicitada sugestão para a Consultoria Referência Gestão e Risco para aplicação do **Recurso de Saldo da Taxa de Administração de Julho de 2024** no valor de R\$ R\$ 19.793,61 (Dezenove mil e setecentos e noventa e três reais, sessenta e um centavos), foi recomendado o Fundo **CAIXA BRASIL FI RENDA FIXA REFERENCIADO DI LP, CNPJ 03.737.206/0001-97**, para aplicação de **Recurso do COMPREV** no valor de R\$ 8.700 (Oito mil e setecentos reais) foi recomendado o **Fundo CAIXA BRASIL MATRIZ FI RENDA FIXA, CNPJ 23.215.008/0001-70** e para o **Cupom Semestral do Fundo Caixa Brasil 2030** no valor de R\$ 54.189,66 (Cinquenta e quatro reais, cento e oitenta e nove reais, sessenta e seis centavos) foi sugerido o **Fundo CAIXA BRASIL MATRIZ FI RENDA FIXA, CNPJ 23.215.008/0001-70**, considerando a atual distribuição da carteira de investimento do RPPS, o respectivo cenário econômico-político e suas perspectivas, a sugestão foi aceita pelos presentes. **Pauta 3 - Fundo Banrisul Previdência IPCA 2024, RF, LP, CNPJ 19.882.420/0001-77 -** O referido Fundo teve seu encerramento no dia quinze do corrente mês, o qual de acordo com a assembleia realizada de forma não presencial, com os votos recebidos até as 17 horas do dia vinte e seis de julho do corrente mês, ficou definida a incorporação deste Fundo ao Banrisul Absoluto Fundo de Investimento Renda Fixa Longo Prazo, CNPJ 21.743.480/0001-50, que ocorreu de forma automática. **Pauta 4 - Assuntos diversos -** A presidente elencou os temas conforme segue: **a)** Até o momento não foi repassado nenhum valor de IRRF referente a **Lei 4.462/2024; b)** Conforme tratado na reunião do mês de julho, foi pedido

[Handwritten signatures]



**INSTITUTO DE PREVIDÊNCIA DOS SERVIDORES
PÚBLICOS MUNICIPAIS DE SÃO GABRIEL**

parecer para a Consultoria Referência Gestão e Risco dos Fundos apresentados pelo Bradesco, a Consultoria emitiu parecer favorável a futuros aportes, os pareceres ficaram à disposição dos presentes para análise. c) Em vinte e nove de julho foi recebido COMUNICADO da BFL Administração de Recursos LTDA, via e-mail, foi dada ciência aos presentes na reunião e o documento será anexado a esta ata; **Pauta 5 – Participação da representante da Consultoria Referência Gestão e Risco, Nuria Broll-** Conforme ficou combinado na reunião do mês passado, a representante da Consultoria Referência Gestão e Risco, Núria Broll participou desta reunião, de forma virtual, no qual foram tratados os seguintes temas: Cenário atual, possíveis realocações, sugestões para melhoria da rentabilidade, fundos com rentabilidade negativa e fundos de vértice. Após apresentação da carteira do IPRESG e ponderações dos membros do comitê e Nuria Broll, ficou definido que no momento não serão feitas alterações na Carteira e que no próximo mês será reavaliada, e caso necessário, alguma realocação. Nada mais havendo a acrescentar, eu Luciana Rodrigues Souto, Presidente do Comitê de Investimentos encerro a reunião, e para constar, lavrei a presente Ata que vai por mim assinada e pelos demais presentes.

Luciana R. Souto

Luciana Rodrigues Souto – Presidente do Comitê de Investimento

Adalberto Munhoz Machado

Adalberto Munhoz Machado – Membro do Comitê de Investimento

Mirian Alves da Silveira

Mirian Alves da Silveira – Membro do Comitê de Investimento



COMUNICADO AOS COTISTAS

FUNDO DE INVESTIMENTO EM PARTICIPAÇÕES AUSTRO MULTISETORIAL -MULTIESTRATÉGIA
CNPJ/ME: 12.231.743/0001-51

BFL ADMINISTRAÇÃO DE RECURSOS LTDA., com sede na Cidade de São Paulo, Estado de São Paulo, na Rua Conceição de Monte Alegre, nº 107, Conjunto 163, Cidade Monções, CEP 04563-060, inscrita no CNPJ/ME sob o nº 14.717.397/0001-41, (“Administradora” ou “BFL”), na qualidade de Administradora do **FUNDO DE INVESTIMENTO EM PARTICIPAÇÕES AUSTRO MULTISETORIAL - MULTIESTRATÉGIA**, fundo de investimento regido pelo Anexo Normativo IV da Resolução CVM nº 175, de 23 de dezembro de 2022 (“Resolução CVM 175”), inscrito no CNPJ sob o nº 12.231.743/0001-51 (“Fundo” ou “Multisetorial”), vem, por meio deste, comunicar o encerramento e o resultado da Consulta endereçada aos cotistas do Fundo, em 14 de junho de 2024 (“Consulta aos Cotista”), conforme detalhado a seguir:

1. Em 07/05/2024, a gestora do Fundo RENDA ASSET ADMINISTRADORA DE RECURSOS LTDA. (“Gestora”) informou sua renúncia à função da gestora da carteira do Fundo, o que foi objeto de comunicação aos cotistas por meio do Edital de Convocação para a assembleia geral de cotistas, originalmente designada para o dia 22/05/2024, posteriormente adiada em razão da situação de calamidade pública no Estado do Rio Grande do Sul, o que foi objeto de comunicados de Fato Relevante divulgados pela BFL em 20/05/2024 e 05/06/2024;
2. Em 14 de Junho de 2024, a Administradora, por meio de instrumento convocatório próprio, aos cotistas do Fundo Multisetorial e a qualquer interessado, a apresentação de propostas para a prestação de serviços de gestão da carteira do Fundo, em substituição à Gestora
3. No entanto, após expirado o prazo para apresentação de propostas estabelecido no Comunicado aos Cotistas, não foi apresentada, pelos cotistas ou por qualquer interessado, nenhuma proposta para a prestação de serviços de gestão da carteira do Fundo.
4. Diante do exposto, a Administradora informa que, observado o prazo estabelecido no inciso II do art. 108 da Parte Geral da Resolução CVM nº 175, de 23 de dezembro de 2022, procederá à liquidação do Fundo.

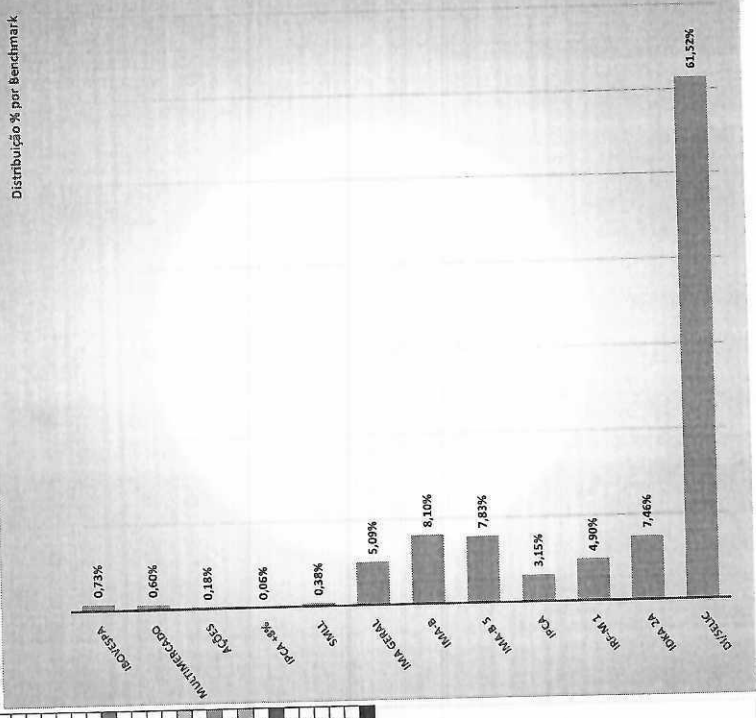
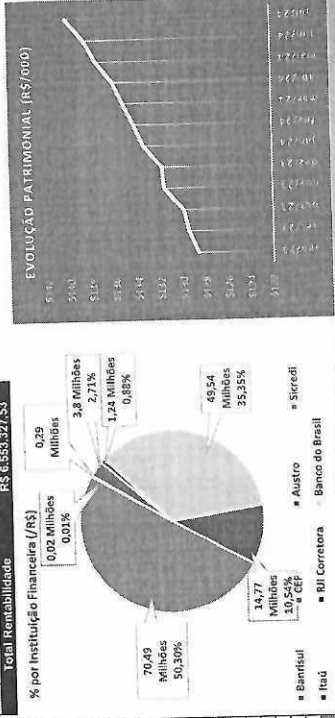
São Paulo/SP, 29 de julho de 2024.

BFL ADMINISTRAÇÃO DE RECURSOS LTDA.


CNPJ/ME nº 14.717.397/0001-41

RPPS SÃO GABRIEL

MÊS	SALDO RPPS	Rendimentos do mês	Rentabilidade Alçada	Rentabilidade Acumulada	Meta Atuarial Acumulada IPCA + 5,10%
1 2024	R\$ 133.382.211,50	R\$ 954.884,89	0,72%	0,72%	0,84%
2 2024	R\$ 134.113.157,69	R\$ 1.001.600,92	0,75%	1,45%	2,10%
3 2024	R\$ 135.443.074,86	R\$ 982.147,96	0,73%	2,22%	2,68%
4 2024	R\$ 136.009.559,29	R\$ 392.343,79	0,29%	2,52%	3,04%
5 2024	R\$ 137.474.975,43	R\$ 1.148.920,07	0,84%	3,35%	4,04%
6 2024	R\$ 138.516.340,33	R\$ 692.373,02	0,50%	3,90%	4,59%
7 2024	R\$ 140.149.371,99	R\$ 1.381.056,88	1,00%	4,90%	5,90%
8 2024					
9 2024					
10 2024					
11 2024					
12 2024					
Total Rentabilidade		R\$ 6.583.827,53			



Composição da Carteira	R\$	%
INVESTIMENTOS (PLANO PREVIDENCIÁRIO)	\$ 136.379.971,35	100%
BANRISUL PREVIDENCIÁRIO IPCA 2024 FI RENDA FIXA LP	\$ 1.906.190,00	1,38%
BANRISUL FUNDOS DE INVESTIMENTO FI RENDA FIXA LP	\$ 359.466,15	0,26%
BANRISUL FUNDOS DE INVESTIMENTO FI RENDA FIXA LP	\$ 7.129.036,03	5,09%
BANRISUL FUNDOS DE INVESTIMENTO FI RENDA FIXA LP	\$ 3.860.101,49	2,75%
BANRISUL FUNDOS DE INVESTIMENTO FI RENDA FIXA LP	\$ 816.195,14	0,59%
BANRISUL RPPS FI RENDA FIXA	\$ 189.633,48	0,14%
ISABRES ROVERSPA FUNDO DE ÍNDICE - BOVA11	\$ 2.844.148,45	2,05%
BB FUNDOS DE INVESTIMENTO FI RENDA FIXA	\$ 2.836.237,47	2,02%
BB FUNDOS DE INVESTIMENTO FI RENDA FIXA	\$ 5.668.384,80	4,08%
BB FUNDOS DE INVESTIMENTO FI RENDA FIXA	\$ 9.268.891,02	6,65%
BB FUNDOS DE INVESTIMENTO FI RENDA FIXA	\$ 23.060.379,75	16,45%
BB FUNDOS DE INVESTIMENTO FI RENDA FIXA	\$ 3.529.220,19	2,50%
BB FUNDOS DE INVESTIMENTO FI RENDA FIXA	\$ 2.668.312,65	1,90%
BB FUNDOS DE INVESTIMENTO FI RENDA FIXA	\$ 8.288.238,01	5,91%
CAIXA BRASIL IMA-B 5 TÍTULOS PÚBLICOS FI RENDA FIXA	\$ 4.286.002,00	3,04%
CAIXA BRASIL IMA-B 5 TÍTULOS PÚBLICOS FI RENDA FIXA	\$ 532.680,90	0,38%
CAIXA BRASIL IMA-B 5 TÍTULOS PÚBLICOS FI RENDA FIXA	\$ 7.602.024,08	5,42%
CAIXA BRASIL IMA-B 5 TÍTULOS PÚBLICOS FI RENDA FIXA	\$ 10.369.684,34	7,40%
CAIXA BRASIL IMA-B 5 TÍTULOS PÚBLICOS FI RENDA FIXA	\$ 1.896.032,82	1,35%
CAIXA BRASIL IMA-B 5 TÍTULOS PÚBLICOS FI RENDA FIXA	\$ 8.097.231,37	5,78%
CAIXA BRASIL IMA-B 5 TÍTULOS PÚBLICOS FI RENDA FIXA	\$ 2.975.275,17	2,12%
CAIXA BRASIL IMA-B 5 TÍTULOS PÚBLICOS FI RENDA FIXA	\$ 24.435.775,45	17,44%
CAIXA BRASIL IMA-B 5 TÍTULOS PÚBLICOS FI RENDA FIXA	\$ 385.913,39	0,28%
CAIXA BRASIL IMA-B 5 TÍTULOS PÚBLICOS FI RENDA FIXA	\$ 3.795.213,72	2,71%
CAIXA BRASIL IMA-B 5 TÍTULOS PÚBLICOS FI RENDA FIXA	\$ 15.628,80	0,01%
CAIXA BRASIL IMA-B 5 TÍTULOS PÚBLICOS FI RENDA FIXA	\$ 3.269,38	0,00%
CAIXA BRASIL IMA-B 5 TÍTULOS PÚBLICOS FI RENDA FIXA	\$ 240.385,47	0,15%
CAIXA BRASIL IMA-B 5 TÍTULOS PÚBLICOS FI RENDA FIXA	\$ 22.765,00	0,02%
CAIXA BRASIL IMA-B 5 TÍTULOS PÚBLICOS FI RENDA FIXA	\$ 1.259.000,69	0,88%
CAIXA BRASIL IMA-B 5 TÍTULOS PÚBLICOS FI RENDA FIXA	\$ 1.698.539,46	1,19%
CAIXA BRASIL IMA-B 5 TÍTULOS PÚBLICOS FI RENDA FIXA	\$ 145.267,57	0,10%
CAIXA BRASIL IMA-B 5 TÍTULOS PÚBLICOS FI RENDA FIXA	\$ 106.843,47	0,08%
CAIXA BRASIL IMA-B 5 TÍTULOS PÚBLICOS FI RENDA FIXA	\$ 8.157,01	0,01%
CAIXA BRASIL IMA-B 5 TÍTULOS PÚBLICOS FI RENDA FIXA	\$ 16.530,06	0,01%
CAIXA BRASIL IMA-B 5 TÍTULOS PÚBLICOS FI RENDA FIXA	\$ 88,87	0,00%
CAIXA BRASIL IMA-B 5 TÍTULOS PÚBLICOS FI RENDA FIXA	\$ 822.100,73	0,59%
CAIXA BRASIL IMA-B 5 TÍTULOS PÚBLICOS FI RENDA FIXA	\$ 10.742,78	0,01%
CAIXA BRASIL IMA-B 5 TÍTULOS PÚBLICOS FI RENDA FIXA	\$ 1.998.055,49	1,41%
CAIXA BRASIL IMA-B 5 TÍTULOS PÚBLICOS FI RENDA FIXA	\$ 624.599,35	0,45%
CAIXA BRASIL IMA-B 5 TÍTULOS PÚBLICOS FI RENDA FIXA	\$ 844.085,60	0,60%
CAIXA BRASIL IMA-B 5 TÍTULOS PÚBLICOS FI RENDA FIXA	\$ 301.083,42	0,21%
CAIXA BRASIL IMA-B 5 TÍTULOS PÚBLICOS FI RENDA FIXA	\$ 138.286,82	0,10%
CAIXA BRASIL IMA-B 5 TÍTULOS PÚBLICOS FI RENDA FIXA	\$ 117.875,75	0,08%
CAIXA BRASIL IMA-B 5 TÍTULOS PÚBLICOS FI RENDA FIXA	\$ 159.172,02	0,11%
CAIXA BRASIL IMA-B 5 TÍTULOS PÚBLICOS FI RENDA FIXA	\$ 148.461,71	0,10%
CAIXA BRASIL IMA-B 5 TÍTULOS PÚBLICOS FI RENDA FIXA	\$ 146.461,71	0,10%
CAIXA BRASIL IMA-B 5 TÍTULOS PÚBLICOS FI RENDA FIXA	\$ 4.981,88	0,00%
CAIXA BRASIL IMA-B 5 TÍTULOS PÚBLICOS FI RENDA FIXA	\$ 4.654,11	0,00%
CAIXA BRASIL IMA-B 5 TÍTULOS PÚBLICOS FI RENDA FIXA	\$ 109.905,47	0,08%
CAIXA BRASIL IMA-B 5 TÍTULOS PÚBLICOS FI RENDA FIXA	\$ 19.848,91	0,01%
CAIXA BRASIL IMA-B 5 TÍTULOS PÚBLICOS FI RENDA FIXA	\$ 188.982,03	0,13%
CAIXA BRASIL IMA-B 5 TÍTULOS PÚBLICOS FI RENDA FIXA	\$ 140.499.871,69	100%



Lâmina Reunião - RPPS SÃO GABRIEL



De Nuria Broll <nuria@referencia.poa.br>
Para IPRESG - Benefícios <beneficios@ipresg.com.br>
Data 26-08-2024 10:51

Lâmina Reunião - SÃO GABRIEL Julho 2024.pdf (~276 KB) Lâmina Reunião - SÃO GABRIEL.xlsx (~130 KB)

Lu, bom dia!

Segue a lâmina e resumo do mercado financeiro.

Como complemento incluímos um resumo referente ao atual cenário para os investimentos.

Nos EUA, após um semestre favorável para ativos de renda variável, impulsionados por um pequeno grupo de empresas de IA, as ações caíram em julho. No entanto, após a divulgação de dados econômicos que mostrarem queda da inflação levando as ações blue chips a terem sua melhor semana no ano.

A inflação (CPI) caiu 0,1% em junho, enquanto o núcleo da inflação, que exclui alimentos e energia, subiu 0,2% no mês. O relatório de emprego (payroll) mostrou um resultado abaixo do esperado, com 206 mil novas vagas criadas em julho, abaixo do consenso de 175 mil. Em audiência no Senado, o presidente do Fed, Jerome Powell, afirmou que a inflação está caminhando para a meta de 2% e indicou que as taxas de juros podem ser reduzidas antes que a economia atinja esse patamar. Em sua última reunião, o comitê de política monetária do Fed (FOMC) manteve os juros entre 5,25% e 5,50% pela oitava vez consecutiva e suavizou sua mensagem sobre o aquecimento da atividade econômica e a tendência da inflação, abrindo a possibilidade de uma redução de juros na próxima reunião, em setembro.

Na Europa, a inflação ao consumidor foi divulgada em 2,5% em junho, mas o núcleo do CPI, que exclui itens voláteis, permaneceu elevado. A inflação nos serviços continua sendo um desafio para atingir a meta de 2%, reforçando a cautela na condução da política monetária na zona do euro. O Banco Central Europeu (BCE) manteve os juros inalterados em 3,75%, conforme esperado pelo mercado.

Na China, a economia cresceu 4,7% no segundo trimestre, o ritmo mais lento em cinco trimestres, devido ao desempenho fraco do varejo e à crise prolongada no setor imobiliário, o que aumenta a pressão por mais estímulos econômicos.

No Brasil, o IBOVESPA continua acumulando alta, refletindo um momento positivo para o mercado acionário doméstico. A renda fixa também apresenta desempenho positivo, impulsionada pela queda dos juros futuros, resultado do alívio no cenário externo.

Quanto à inflação, o IPCA julho foi de 0,38%, acima das expectativas de mercado. Essa elevação do índice foi puxada pelos preços da gasolina, que subiu 3,15%, e pelas passagens aéreas, que subiram 19,39%. Outra contribuição para a alta do IPCA veio das tarifas de energia elétrica residencial (1,93%). Assim, no ano o IPCA acumula alta de 2,87% e, nos últimos 12 meses 4,50%.

Em sua última reunião, o COPOM decidiu, de forma unânime, manter a taxa Selic em 10,50%. Em comunicado, o comitê destacou o cenário global incerto e o cenário doméstico, marcado pela resiliência da atividade econômica, elevação das projeções de inflação e uma conjuntura de políticas econômicas internas e externas com impactos inflacionários, como uma taxa de câmbio mais depreciada e expectativas desancoradas, que exigem maior cautela.

Em relação ao cenário atual de investimentos, os dois principais fatores que pressionam nossa economia, o dólar forte e as questões fiscais, devem se manter no segundo semestre. Diante da expectativa de manutenção da taxa Selic em 10,50% até o final do ano, os fundos atrelados ao DI permanecem no radar e provavelmente continuarão por mais algum tempo, minimizando os riscos

Nuria