

**INSTITUTO DE PREVIDÊNCIA DOS SERVIDORES PÚBLICOS MUNICIPAIS DE
SÃO GABRIEL/RS**

CONJUNTURA ECONÔMICA E FINANCEIRA

11/2024

INTRODUÇÃO

Neste relatório disponibilizamos a conjuntura econômica financeira para a gestão financeira do **RPPS**, com dados relevantes ao mês.

A EMPRESA tem como base o comprometimento, a ética profissional e a transparência na troca de informações com nossos clientes, ou seja, é a prestação de serviços de qualidade com o comprometimento das legislações vigentes.

Nosso trabalho consiste em analisar os produtos que o investidor apresente, nos baseando em um processo eficiente e fundamentado, processo esse que anda junto com os objetivos do investidor. Junto a isto podemos emitir um parecer quanto às características e risco de cada produto.


Com isso exposto, demonstramos toda nossa transparência quanto às intuições financeiras e produtos por elas distribuídos, não nos permitindo a indicação de instituições financeiras.

Relatório para uso exclusivo do RPPS, não sendo permitida a reprodução ou distribuição por este a qualquer pessoa ou instituição, sem a autorização da EMPRESA. As informações foram obtidas a partir de fontes públicas ou privadas consideradas confiáveis, cuja responsabilidade pela correção e veracidade não é assumida pela EMPRESA, observando-se a data que este relatório se refere.


Abaixo apresentamos uma tabela onde informamos a rentabilidade em percentuais do mês, últimos seis meses e do ano. Também esta sendo demonstrado a rentabilidade em reais do mês e do ano. Ambas informações estão sendo utilizado a data-base do mês deste relatório.

Fundos de Investimento	RENTABILIDADE				
	11/2024 (%)	Últimos 6 meses (%)	No ano (%)	11/2024 (R\$)	ANO (R\$)
AUSTRO IMA-B ATIVO FIC RENDA FIXA	-3,97%	-2,48%	-3,09%	-8.683,61	-6.711,57
AUSTRO MULTISSETORIAL FIP MULTIESTRATÉGIA	0,00%	20,17%	19,01%	0,00	14.999,93
BANRISUL ABSOLUTO FI RENDA FIXA LP	0,81%	5,36%	9,94%	52.965,55	432.105,69
BANRISUL AUTOMÁTICO FI RENDA FIXA CURTO PRAZO	0,63%	4,17%	7,80%	1.732,27	36.459,67
BANRISUL FOCO IMA G FI RENDA FIXA LP	0,29%	3,24%	5,41%	20.634,49	370.782,76
BANRISUL FOCO IRF-M 1 FI RENDA FIXA	0,53%	4,54%	8,36%	0,00	6.761,77
BANRISUL ON N1 (BRSR3)	-3,52%	3,52%	-15,23%	-1.457,72	-4.141,56
BANRISUL PNB N1 (BRSR6)	-3,29%	-2,07%	-20,12%	-736,30	-3.820,98
BANRISUL PREVIDÊNCIA IPCA 2024 FI RENDA FIXA LP	0,00%	2,22%	4,18%	0,00	130.426,31
BANRISUL RPPS FI RENDA FIXA	0,00%	2,73%	7,27%	0,00	41.954,35
BB ALOCAÇÃO ATIVA RETORNO TOTAL FIC RENDA FIXA PREVIDENCIÁRIO	0,45%	4,43%	7,94%	0,00	384.684,83
BB ATIVA PLUS FIC RENDA FIXA LP	1,47%	7,46%	14,29%	142.775,87	1.235.630,41
BB CONSUMO FIC AÇÕES	-5,97%	-5,64%	-18,35%	-9.757,28	-34.532,06
BB FI MULTIMERCADO PREVIDENCIÁRIO LP	-0,76%	3,03%	5,50%	-6.530,44	44.695,43
BB FLUXO FIC RENDA FIXA PREVIDENCIÁRIO	0,72%	4,76%	8,88%	5.097,00	53.585,51
BB IDKA 2 TÍTULOS PÚBLICOS FI RENDA FIXA PREVIDENCIÁRIO	0,31%	3,40%	6,24%	9.087,60	170.413,85
BB IMA-B 5 FIC RENDA FIXA PREVIDENCIÁRIO LP	0,34%	3,37%	6,17%	9.156,33	158.157,95
BB IMA-B FI RENDA FIXA PREVIDENCIÁRIO	0,02%	0,35%	-0,19%	102,59	-1.187,43
BB IRF-M 1 TÍTULOS PÚBLICOS FIC RENDA FIXA PREVIDENCIÁRIO	0,54%	4,56%	8,44%	13.299,85	191.020,81
BB PERFIL FIC RENDA FIXA REFERENCIADO DI PREVIDENCIÁRIO LP	0,81%	5,39%	10,00%	212.389,83	2.207.785,46
BB TESOIRO FIC RENDA FIXA SELIC LP	0,78%	5,17%	9,63%	38.060,26	160.624,00
CAIXA BRASIL 2030 I TÍTULOS PÚBLICOS FI RENDA FIXA	0,87%	2,20%	4,11%	16.404,60	182.542,12
CAIXA BRASIL DISPONIBILIDADES FI RENDA FIXA	0,71%	4,72%	8,84%	9.319,88	72.223,78
CAIXA BRASIL FI RENDA FIXA REFERENCIADO DI LP	0,81%	5,41%	10,12%	205.155,04	2.339.141,03
CAIXA BRASIL GESTÃO ESTRATÉGICA FIC RENDA FIXA	0,53%	3,90%	6,05%	0,00	78.016,34
CAIXA BRASIL IDKA IPCA 2A TÍTULOS PÚBLICOS FI RENDA FIXA LP	0,20%	3,03%	5,74%	15.798,60	421.935,66
CAIXA BRASIL IMA-B 5 TÍTULOS PÚBLICOS FI RENDA FIXA LP	0,34%	3,43%	6,25%	28.506,52	498.090,58
CAIXA BRASIL IMA-B TÍTULOS PÚBLICOS FI RENDA FIXA LP	-0,00%	0,41%	-0,06%	-53,60	-14.067,95
CAIXA BRASIL IRF-M 1 TÍTULOS PÚBLICOS FI RENDA FIXA	0,55%	4,61%	8,58%	25.282,61	363.289,09
CAIXA BRASIL MATRIZ FI RENDA FIXA	0,81%	5,36%	9,96%	128.466,73	677.903,13
CAIXA CAPITAL PROTEGIDO BOLSA DE VALORES IV FIC MULTIMERCADO	-1,60%	1,74%	-0,57%	0,00	-574,23
CAIXA CAPITAL PROTEGIDO BOLSA DE VALORES VI FIC MULTIMERCADO LP	-1,95%	2,56%	0,46%	-6.678,46	1.544,52
CAIXA JUROS E MOEDAS FI MULTIMERCADO LP	0,75%	4,86%	8,55%	22.960,88	242.048,80
CAIXA SMALL CAPS ATIVO FIC AÇÕES	-4,19%	-5,79%	-19,09%	-21.868,43	-118.065,78
ISHARES IBOVSPA FUNDO DE ÍNDICE (BOVA11)	-3,09%	2,70%	-6,08%	-21.046,16	2.382,96
ISHARES S&P 500 INVESTIMENTO NO EXTERIOR FIC DE FUNDO DE ÍNDICE (IVVB11)	10,95%	33,74%	59,13%	0,00	8.779,92
ITAÚ INSTITUCIONAL FI RENDA FIXA REFERENCIADO DI	0,88%	5,49%	10,33%	10.155,06	101.745,60
LSH FIP MULTIESTRATÉGIA	-0,06%	-0,45%	-0,69%	-9,53	-108,35
PUMA FIP MULTIESTRATÉGIA	-0,09%	-0,71%	-1,52%	-2,88	-49,35
SICREDI INSTITUCIONAL IMA-B FIC RENDA FIXA LP	-0,03%	0,39%	-0,19%	0,00	-2.097,97
SICREDI INSTITUCIONAL IRF-M FI RENDA FIXA LP	-0,65%	1,47%	2,98%	0,00	29.552,99
SICREDI LIQUIDEZ EMPRESARIAL FI RENDA FIXA	0,81%	5,34%	9,93%	31.445,85	251.598,30
Total:				921.973,02	10.725.526,33

Rentabilidade da Carteira Mensal - 11/2024



Rentabilidade da Carteira Ano - Ano 2024



Enquadramento 4.963/2021 e suas alterações – Política de Investimento

Enquadramento	Valor Aplicado (RS)	% Aplicado	% Limite alvo	% Limite Superior	Status
FI 100% títulos TN - Art. 7º, I, "b"	64.508.002,08	42,42%	67,50%	100,00%	ENQUADRADO
FI Renda Fixa - Art. 7º, III, "a"	81.565.960,19	53,64%	20,00%	70,00%	ENQUADRADO
FI Ações - Art. 8º, I	654.134,04	0,43%	1,00%	10,00%	ENQUADRADO
ETF - Art. 8º, II	998.434,45	0,66%	5,00%	25,00%	ENQUADRADO
Fundos Multimercados - Art. 10º, I	4.264.365,05	2,80%	2,00%	10,00%	ENQUADRADO
FI em Participações - Art. 10º, II	18.788,73	0,01%	0,50%	1,00%	ENQUADRADO
Ativos não previstos 4.963	61.605,98	0,04%	-	-	DESENQUADRADO
Total:	152.071.290,53	100,00%	96,00%		


Na tabela abaixo mostramos a composição da carteira por fundo de investimentos do RPPS no mês deste relatório, na sequência uma tabela com a composição dos investimentos por benchmark e um gráfico com a porcentagem investida em cada fundo de investimento.

Composição da Carteira	11/2024	
	R\$	%
AUSTRO IMA-B ATIVO FIC RENDA FIXA		
BANRISUL ABSOLUTO FI RENDA FIXA LP	210.176,29	0,14
BANRISUL AUTOMÁTICO FI RENDA FIXA CURTO PRAZO	6.611.146,03	4,35
BANRISUL FOCO IMA G FI RENDA FIXA LP	546.716,45	0,36
BANRISUL ON N1 (BRSR3)	7.252.870,73	4,77
BANRISUL PNB N1 (BRSR6)	39.954,78	0,03
BB ATIVA PLUS FIC RENDA FIXA LP	21.651,20	0,01
BB CONSUMO FIC AÇÕES	9.882.045,84	6,50
BB FI MULTIMERCADO PREVIDENCIÁRIO LP	153.688,32	0,10
BB FLUXO FIC RENDA FIXA PREVIDENCIÁRIO	857.240,88	0,56
BB IDKA 2 TÍTULOS PÚBLICOS FI RENDA FIXA PREVIDENCIÁRIO	1.010.366,57	0,66
BB IMA-B 5 FIC RENDA FIXA PREVIDENCIÁRIO LP	2.900.168,84	1,91
BB IMA-B FI RENDA FIXA PREVIDENCIÁRIO	2.720.803,26	1,79
BB IRF-M 1 TÍTULOS PÚBLICOS FIC RENDA FIXA PREVIDENCIÁRIO	618.803,46	0,41
BB PERFIL FIC RENDA FIXA REFERENCIADO DI PREVIDENCIÁRIO LP	2.454.769,21	1,61
BB TESOUREIRO FIC RENDA FIXA SELIC LP	26.558.648,40	17,46
CAIXA BRASIL 2030 I TÍTULOS PÚBLICOS FI RENDA FIXA	4.914.537,27	3,23
CAIXA BRASIL DISPONIBILIDADES FI RENDA FIXA	1.904.882,15	1,25
CAIXA BRASIL FI RENDA FIXA REFERENCIADO DI LP	467.089,37	0,31
CAIXA BRASIL IDKA IPCA 2A TÍTULOS PÚBLICOS FI RENDA FIXA LP	25.547.735,68	16,80
CAIXA BRASIL IMA-B 5 TÍTULOS PÚBLICOS FI RENDA FIXA LP	7.773.259,20	5,11
CAIXA BRASIL IMA-B TÍTULOS PÚBLICOS FI RENDA FIXA LP	8.469.769,91	5,57
CAIXA BRASIL IRF-M 1 TÍTULOS PÚBLICOS FI RENDA FIXA	10.423.182,75	6,85
CAIXA BRASIL MATRIZ FI RENDA FIXA	4.606.891,04	3,03
CAIXA CAPITAL PROTEGIDO BOLSA DE VALORES VI FIC MULTIMERCADO LP	15.988.460,89	10,51
CAIXA JUROS E MOEDAS FI MULTIMERCADO LP	335.439,37	0,22
CAIXA SMALL CAPS ATIVO FIAÇÕES	3.071.684,80	2,02
ISHARES IBOVESPA FUNDO DE ÍNDICE (BOVA11)	500.445,72	0,33
ITAÚ INSTITUCIONAL FI RENDA FIXA REFERENCIADO DI	998.434,45	0,66
LSH FIP MULTISTRATÉGIA	1.282.633,69	0,84
PUMA FIP MULTISTRATÉGIA	15.591,72	0,01
SICREDI LIQUIDEZ EMPRESARIAL FI RENDA FIXA	3.197,02	0,00
Total:	152.071.290,53	100,00

Disponibilidade em conta corrente:	0,00
Montante total - Aplicações + Disponibilidade:	152.071.290,53

Benchmark	Composição por segmento	
	%	RS
IMA-B	7,40	11.252.162,51
CDI	65,63	99.810.070,22
IMA Geral	4,77	7.252.870,73
IRF-M 1	4,64	7.061.660,25
Ações	0,14	215.294,30
IPCA	1,25	1.904.882,15
Multimercado	0,56	857.240,88
IDKA 2	7,02	10.673.428,04
IMA-B 5	7,36	11.190.573,17
Ibovespa	0,88	1.333.873,83
SMLL	0,33	500.445,72
FIP	0,01	18.788,73
Total:	100,00	152.071.290,53

Composição da carteira - 11/2024




Abaixo apresentamos uma tabela onde informamos o risco em percentuais do mês e do ano corrente bem como o valor e percentual alocado em cada fundo de investimento.

Fundos de Investimentos	RISCO		ALOCAÇÃO	
	VAR 95% - CDI		R\$	%
	11/2024	Ano		
AUSTRO IMA-B ATIVO FIC RENDA FIXA	5,76%	9,66%	210.176,29	0,14
BANRISUL ABSOLUTO FI RENDA FIXA LP	0,01%	0,03%	6.611.146,03	4,35
BANRISUL AUTOMÁTICO FI RENDA FIXA CURTO PRAZO	0,02%	0,02%	546.716,45	0,36
BANRISUL FOCO IMA G FI RENDA FIXA LP	1,10%	0,79%	7.252.870,73	4,77
BANRISUL ON N1 (BRSR3)	8,06%	11,78%	39.954,78	0,03
BANRISUL PNB N1 (BRSR6)	11,05%	12,27%	21.651,20	0,01
BB ATIVA PLUS FIC RENDA FIXA LP	1,40%	1,52%	9.882.045,84	6,50
BB CONSUMO FIC AÇÕES	13,72%	9,11%	153.688,32	0,10
BB FI MULTIMERCADO PREVIDENCIÁRIO LP	1,09%	0,75%	857.240,88	0,56
BB FLUXO FIC RENDA FIXA PREVIDENCIÁRIO	0,01%	0,02%	1.010.366,57	0,66
BB IDKA 2 TÍTULOS PÚBLICOS FI RENDA FIXA PREVIDENCIÁRIO	1,08%	0,85%	2.900.168,84	1,91
BB IMA-B 5 FIC RENDA FIXA PREVIDENCIÁRIO LP	1,07%	0,81%	2.720.803,26	1,79
BB IMA-B FI RENDA FIXA PREVIDENCIÁRIO	2,95%	1,84%	618.803,46	0,41
BB IRF-M 1 TÍTULOS PÚBLICOS FIC RENDA FIXA PREVIDENCIÁRIO	0,22%	0,21%	2.454.769,21	1,61
BB PERFIL FIC RENDA FIXA REFERENCIADO DI PREVIDENCIÁRIO LP	0,01%	0,02%	26.558.648,40	17,46
BB TESOIRO FIC RENDA FIXA SELIC LP	0,01%	0,01%	4.914.537,27	3,23
CAIXA BRASIL 2030 I TÍTULOS PÚBLICOS FI RENDA FIXA	0,07%	2,00%	1.904.882,15	1,25
CAIXA BRASIL DISPONIBILIDADES FI RENDA FIXA	0,01%	0,01%	467.089,37	0,31
CAIXA BRASIL IDKA IPCA 2A TÍTULOS PÚBLICOS FI RENDA FIXA LP	0,01%	0,02%	25.547.735,68	16,80
CAIXA BRASIL IMA-B 5 TÍTULOS PÚBLICOS FI RENDA FIXA LP	1,13%	0,92%	7.773.259,20	5,11
CAIXA BRASIL IMA-B TÍTULOS PÚBLICOS FI RENDA FIXA LP	1,08%	0,80%	8.469.769,91	5,57
CAIXA BRASIL IRF-M 1 TÍTULOS PÚBLICOS FI RENDA FIXA	2,98%	1,84%	10.423.182,75	6,85
CAIXA BRASIL MATRIZ FI RENDA FIXA	0,22%	0,21%	4.606.891,04	3,03
CAIXA CAPITAL PROTEGIDO BOLSA DE VALORES VI FIC MULTIMERCADO LP	0,01%	0,04%	15.988.460,89	10,51
CAIXA JUROS E MOEDAS FI MULTIMERCADO LP	5,59%	3,05%	335.439,37	0,22
CAIXA SMALL CAPS ATIVO FI AÇÕES	0,03%	0,19%	3.071.684,80	2,02
ISHARES IBOVESPA FUNDO DE ÍNDICE (BOVA11)	13,25%	8,74%	500.445,72	0,33
ITAÚ INSTITUCIONAL FI RENDA FIXA REFERENCIADO DI	8,14%	5,75%	998.434,45	0,66
LSH FIP MULTIESTRATÉGIA	0,14%	0,05%	1.282.633,69	0,84
PUMA FIP MULTIESTRATÉGIA	0,11%	0,10%	15.591,72	0,01
SICREDI LIQUIDEZ EMPRESARIAL FI RENDA FIXA	0,16%	0,30%	3.197,02	0,00
	0,01%	0,02%	3.929.005,22	2,58
	Total:		152.071.290,53	100,00

% Alocado por Grau de Risco - 11/2024

MÉDIO/ALTO
1,5%

BAIXO/MÉDIO
13,8%



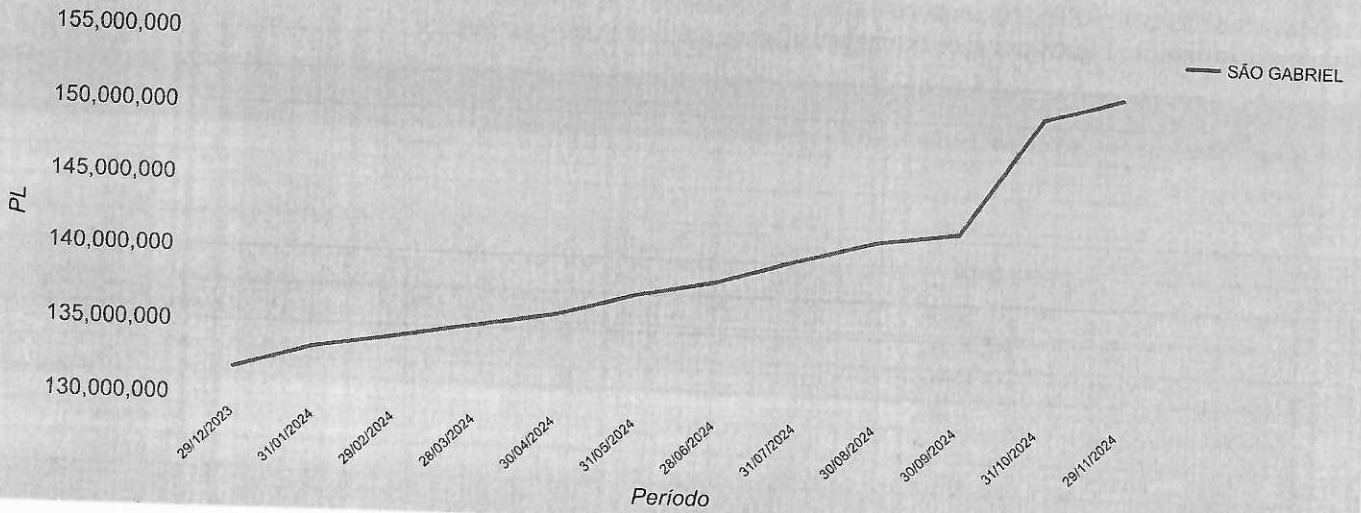
BAIXO
83,5%

O Gráfico ao lado se refere a exposição em risco da carteira de investimento do RPPS, ou seja, os percentuais demonstrados mostram o volume alocado em % exposto ao risco de mercado. Saliento que a medida esta sendo levando em consideração o cenário atual e as expectativas.

A seguir mostraremos um comparativo em percentuais entre alguns benchmarks selecionados e a rentabilidade acumulada atingida mês a mês pelo RPPS. Na sequência serão demonstrados três gráficos: a) Evolução Patrimonial; b) Percentual alocado por Instituição Financeira e; c) Percentual alocado em Renda Fixa e Variável.

	Benchmarks					
	IMA Geral	IMA B	IRF-M 1	Ibovespa	IPCA + 5,10%	SÃO GABRIEL
01/2024	0,47%	-0,45%	0,83%	-4,79%	0,84%	0,72%
02/2024	0,64%	0,55%	0,76%	0,99%	1,25%	0,75%
03/2024	0,52%	0,08%	0,84%	-0,71%	0,58%	0,73%
04/2024	-0,22%	-1,61%	0,58%	-1,70%	0,80%	0,29%
05/2024	0,95%	1,33%	0,78%	-3,04%	0,88%	0,84%
06/2024	0,05%	-0,97%	0,63%	1,48%	0,63%	0,50%
07/2024	1,36%	2,09%	0,94%	3,41%	0,80%	1,00%
08/2024	0,64%	0,22%	0,67%	6,89%	0,40%	0,79%
09/2024	0,46%	-0,29%	0,81%	-2,61%	0,86%	0,58%
10/2024	0,57%	-0,18%	0,85%	-0,42%	0,98%	0,89%
11/2024	-0,14%	-1,15%	0,45%	-4,41%	0,81%	0,61%


Evolução Patrimonial



R\$ Por instituição Financeira



Renda Fixa x Renda Variável



RESUMO MERCADO X CARTEIRA DE INVESTIMENTO

Em novembro, a apresentação (junto com o amplamente antecipado pacote de controle de gastos) da proposta de reforma do Imposto de Renda de Pessoa Física ampliou o grau de desconfiância dos mercados sobre a política econômica brasileira. O arcabouço fiscal segue com o problema fundamental de, mesmo se cumprido à risca, não estancar o crescimento da relação dívida/PIB. Além disso, agora os agentes questionam se a proposta de isentar do pagamento de IR praticamente 70% da população que entrega a declaração anual à Receita (e, em contrapartida, tentar taxar os “super-ricos”) não acabará resultando em menos arrecadação e mais pressão inflacionária numa economia já superaquecida.

Antes disso, a ampla vitória (colégio eleitoral, voto popular e maioria nas duas câmaras do congresso) dos Republicanos nas eleições americanas do início do mês trouxe mais problemas potenciais para países emergentes. O dólar fechou o mês acumulando mais valorização contra quase todas as moedas que acompanhamos, e o espectro de um choque de tarifas no comércio global seguirá rondando os mercados ao menos pelos próximos meses.

No evento mais importante do mês, as eleições americanas, Donald Trump foi eleito presidente dos Estados Unidos, retornando à Casa Branca após vencer uma das disputas mais polarizadas da história. Enfrentando uma corrida marcada por sua condenação por crimes e sobrevivência a duas tentativas de assassinato, Trump conseguiu derrotar Kamala Harris. Além disso, garantiu maioria tanto na Câmara quanto no Senado, evidenciando o descontentamento dos americanos com a gestão do atual presidente, Joe Biden.

Donald Trump já começou a montar sua equipe de governo, e uma das escolhas que mais chamou a atenção foi a de Scott Bessent para o cargo de Secretário do Tesouro, uma posição estratégica com grande influência sobre questões econômicas e regulatórias internacionais. Fiel à agenda “América em Primeiro Lugar”, alinhada ao pensamento do presidente eleito, Bessent possui uma sólida conexão com o mercado financeiro e tem defendido reformas fiscais e tributárias ambiciosas. O mercado financeiro vê sua nomeação com otimismo, esperando que ela possa suavizar a imposição de tarifas pesadas, uma das bandeiras centrais de Trump durante a campanha presidencial.

No início do mês, o Federal Reserve realizou mais um corte de 0,25% nas taxas de juros. No entanto, dados recentes sobre atividade econômica e inflação vieram mais robustos, levando vários dirigentes do FED a adotarem um tom mais cauteloso. Jerome Powell destacou que não há necessidade de acelerar os cortes nas taxas, ressaltando que, embora a inflação esteja se aproximando da meta, o progresso é irregular. Ele também afirmou que a economia está em bom desempenho, mas é crucial agir com prudência diante de um cenário ainda incerto. Além disso, acrescentou que é cedo para avaliar os impactos das políticas de Trump.

Por aqui, após meses de expectativa em relação ao ajuste fiscal sinalizado pelo governo, o sentimento de frustração foi consensual no mercado brasileiro. A demora em anunciar as medidas, por si só, já pressionaram os preços dos ativos domésticos ao longo dos últimos três meses. O resultado dessa procrastinação somados a uma economia aquecida, a troca de comando no Banco Central (a primeira desde sua independência) e a falta de perspectiva de um equilíbrio fiscal factível e sustentável desencadearam uma forte pressão na curva de juros doméstica.

Nosso balizador do mercado, a taxa Selic, vem sendo revisada semanalmente pelo mercado. Não há uma sinalização clara do patamar que ela encerrará seu ciclo de alta, nem quando ela chegará ao seu final. Enquanto isso ocorre, transitamos numa incerteza que se reflete no preço dos ativos. Em resumo, tivemos bolsa caindo, juros reais disparando e CDI em ascensão.

Ainda no mês tivemos outros contratemplos por aqui, começamos com a primeira-dama insultando o futuro ministro dos EUA, Elon Musk. Em seguida, o G20 terminou de forma melancólica, e logo depois veio a “revelação” de um suposto plano golpista, com Bolsonaro, claro, no centro das acusações. Para encerrar, como já mencionamos, o governo finalmente apresentou o tão atrasado pacote de cortes de gastos.

Na renda fixa os principais fatos que influenciaram o humor do mercado foram os juros futuros globais que recuaram ao longo do mês, com os mercados atentos às indicações do novo governo dos EUA e suas implicações sobre a trajetória das taxas de juros nos EUA. No Brasil, as curvas de juros tiveram forte alta, com o impacto do aumento das incertezas sobre a condução da política fiscal.

Na Renda variável, os índices de ações globais encerraram o mês em alta, impulsionados pelo resultado das eleições presidenciais nos EUA e pelo bom desempenho das empresas do setor de tecnologia. No Brasil, o Ibovespa sofreu queda, refletindo principalmente as incertezas fiscais no cenário doméstico e a perspectiva de alta mais acentuada da taxa Selic.

Finalizando com a inflação de novembro, o IPCA subiu 0,39% no mês, acumulando uma alta de 4,29% no ano de 2024 e 4,87% nos últimos 12 meses. A alta foi influenciada principalmente pelo grupo de Alimentação e bebidas, após aumento nos preços das carnes, no grupo de Transportes, que foi impulsionado pela alta nos preços das passagens aéreas. O resultado — acima das projeções do mercado financeiro — também aumenta a pressão sobre o Banco Central do Brasil (BC). Já o INPC teve uma alta de 0,33% no mês, acumula no ano 4,27% e nos últimos 12 meses uma alta de 4,84%.

COMENTÁRIO DO ECONOMISTA:

O cenário macro, o fato relevante de novembro foi o aumento significativo da percepção do risco fiscal pelo mercado após a divulgação do pacote fiscal, julgado insuficiente. As incertezas fiscais, que já vinham pressionando as curvas de juros nos últimos meses, se agravaram em novembro. No campo da política monetária, esperamos que o Banco Central intensifique o ritmo de elevação da taxa Selic, em resposta ao quadro de potencial piora na política fiscal, crescimento econômico robusto e desancoragem das expectativas de inflação.

De maneira geral, a precificação dos ativos locais e as perspectivas de lucro para as empresas seguem positivas. No entanto, as incertezas em torno das contas públicas e da trajetória da taxa Selic são fatores que podem influenciar negativamente o desempenho das ações domésticas. No cenário global, as políticas econômicas a serem adotadas pelo novo governo nos EUA precisam ser monitoradas, mas a perspectiva para as ações globais segue favorável.

Assim, diante do colocado nesta e nas últimas cartas, a nossa recomendação continua “cautelosa”. Sugerimos em relação as despesas, utilizar ativos com menor volatilidade (IRF-M1 e DI). Para os ativos de risco (IMA-B) recomendamos algo em torno de 5% a 10%, os de risco mais elevados (IRF-M1+ e IMA-B 5+) entendemos que o cenário ainda requer uma certa cautela e não recomendamos no momento. Para ativos de médio prazo (IDKA 2/IMA-B 5), recomendamos uma exposição entre 5% e 15%. Ressaltamos que ativos de proteção devem fazer parte da carteira de investimento do RPPS, mesmo para perfis de investidores mais agressivo. Para aqueles que a relação das obrigações futuras e o caixa permitem, ainda recomendamos Tesouro Direto, existem TPF com taxas bem superiores a meta da política de investimento.

Na renda variável, continuamos sugerindo escolher bem os ativos neste segmento com viés passivos e, se o risco for de aceite dos gestores, entrada de forma gradativa. Com incertezas que sempre estão em nosso radar devemos escolher bem os ativos domésticos e priorizar a gestão ativa neste segmento.


Benchmark	Composição por segmento	
	R\$	%
IMA-B		
CDI	11.252.162,51	7,40
IMA Geral	99.810.070,22	65,63
IRF-M 1	7.252.870,73	4,77
Ações	7.061.660,25	4,64
IPCA	215.294,30	0,14
Multimercado	1.904.882,15	1,25
IDKA 2	857.240,88	0,56
IMA-B 5	10.673.428,04	7,02
Ibovespa	11.190.573,17	7,36
SMLL	1.333.873,83	0,88
FIP	500.445,72	0,33
	18.788,73	0,01
Total:	152.071.290,53	100,00

Abaixo podemos verificar, referente ao mês de novembro, a rentabilidade acumulada em reais e percentual para o exercício. Finalizando o mês conseguimos visualizar uma comparação com a meta da política de investimento para o mesmo período, conforme segue:

MÊS BASE	RENTABILIDADE ACUMULADA		META		% da Meta
	R\$	%			
11/2024	R\$ 10.725.526,33	7,9724%	IPCA + 5,10%	9,15 %	87,09%

INFORMAMOS QUE A(S) ATA(S) DO COMITE DE INVESTIMENTO SOBRE A ANÁLISE DESTES RELATÓRIO ESTÃO EM ANEXO AO MESMO.

Referência Gestão e Risco



Análise do Relatório Conjuntura Econômica Financeira do Mês de Novembro de 2024

A Política de Investimentos está enquadrada conforme legislação, porém devido à liquidação do Fundo Austro Pipe Bancos e dos Fundos Austro Multipar, IMA-B (em processo de liquidação) e do Fundo Austro Multisetorial estes ativos estão desenquadrados de forma passiva. No mês de novembro os investimentos do IPRESG tiveram rentabilidade de 0,61%. Na renda fixa os principais fatos que influenciaram o humor do mercado foram os juros futuros globais que recuaram ao longo do mês, com os mercados atentos às indicações do novo governo dos EUA e suas implicações sobre a trajetória das taxas de juros nos EUA. No Brasil, as curvas de juros tiveram forte alta, com o impacto do aumento das incertezas sobre a condução da política fiscal, no que diz respeito à Renda variável, os índices de ações globais, encerraram o mês em alta, impulsionados pelo resultado das eleições presidenciais nos EUA e pelo bom desempenho das empresas do setor de tecnologia. No Brasil, o Ibovespa sofreu queda, refletindo principalmente as incertezas fiscais no cenário doméstico e a perspectiva de alta mais acentuada da taxa Selic. Qualquer movimento que seja necessário realizar, sempre será feito após consulta da opinião dos consultores da **Referência Gestão Risco** para que possamos escolher a melhor opção para o momento.

São Gabriel, 18 de dezembro de 2024.

Luciana Rodrigues Souto
Presidente do Comitê

Adalberto Munhoz Machado
Membro do Comitê

Mirian Alves da Silveira
Membro do Comitê