



**INSTITUTO DE PREVIDÊNCIA DOS SERVIDORES PÚBLICOS MUNICIPAIS DE
SÃO GABRIEL/RS**

CONJUNTURA ECONÔMICA E FINANCEIRA

04/2020



INTRODUÇÃO

Neste relatório disponibilizamos a conjuntura econômica financeira para a gestão financeira do **RPPS**, com dados relevantes ao mês.

A EMPRESA tem como base o comprometimento, a ética profissional e a transparência na troca de informações com nossos clientes, ou seja, é a prestação de serviços de qualidade com o comprometimento das legislações vigentes.


Nosso trabalho consiste em analisar os produtos que o investidor apresente, nos baseando em um processo eficiente e fundamentado, processo esse que ande junto com os objetivos do investidor. Junto a isto podemos emitir um parecer quanto às características e risco de cada produto.

Com isso exposto, demonstramos toda nossa transparência quanto às intuições financeiras e produtos por elas distribuídos, não nos permitindo a indicação de instituições financeiras.


Abaixo apresentamos uma tabela onde informamos a rentabilidade em percentuais do mês, últimos seis meses e do ano. Também esta sendo demonstrado a rentabilidade em reais do mês e do ano. Ambas informações estão sendo utilizado a data-base do mês deste relatório.

RENTABILIDADE					
Fundos de Investimento	04/2020 (%)	Últimos 6 meses (%)	No ano (%)	04/2020 (R\$)	ANO (R\$)
AUSTRO IMA-B ATIVO FIC RENDA FIXA	-3,56%	-3,97%	-4,29%	-51.274,35	-62.255,68
AUSTRO INSTITUCIONAL PIPE BANCOS FIC AÇÕES	-8,61%	-38,63%	-37,46%	-14.791,62	-98.324,92
AUSTRO MULTIPAR FIC MULTIMERCADO CRÉDITO PRIVADO	-13,67%	-14,97%	-14,74%	-77.177,50	-83.969,85
BANRISUL FOCO IRF-M 1 FI RENDA FIXA	0,42%	2,34%	1,81%	22.368,00	87.805,34
BANRISUL PATRIMONIAL FI RENDA FIXA LP	0,88%	-0,29%	-0,48%	21.945,42	-16.048,54
BANRISUL PREVIDÊNCIA IPCA 2024 FI RENDA FIXA LP	0,40%	2,70%	0,32%	5.600,00	43.139,29
BB ALOCAÇÃO ATIVA FIC RENDA FIXA PREVIDENCIÁRIO	0,91%	-0,18%	-0,28%	135.595,32	-39.428,70
BB CONSUMO FIC AÇÕES	17,71%	-15,40%	-23,93%	37.816,70	-98.630,08
BB FI MULTIMERCADO PREVIDENCIÁRIO LP	0,70%	1,51%	-0,11%	4.195,36	-640,44
BB FLUXO FIC RENDA FIXA PREVIDENCIÁRIO	0,20%	1,57%	0,95%	1.291,73	5.812,32
BB GOVERNANÇA FI AÇÕES PREVIDENCIÁRIO	10,99%	-23,97%	-29,95%	29.797,40	-131.821,55
BB IDKA 2 TÍTULOS PÚBLICOS FI RENDA FIXA PREVIDENCIÁRIO	0,32%	0,88%	-0,34%	14.308,69	-15.236,40
BB IMA-B 5 FIC RENDA FIXA PREVIDENCIÁRIO LP	0,49%	0,69%	-0,12%	11.495,16	6.575,31
BB IMA-B FI RENDA FIXA PREVIDENCIÁRIO	1,22%	-5,57%	-5,36%	10.085,56	-45.906,78
BB IRF-M 1 TÍTULOS PÚBLICOS FIC RENDA FIXA PREVIDENCIÁRIO	0,41%	2,51%	1,79%	27.173,58	110.745,24
BB IRF-M TÍTULOS PÚBLICOS FI RENDA FIXA PREVIDENCIÁRIO	1,07%	2,59%	2,47%	36.353,43	82.514,35
BB PERFIL FIC RENDA FIXA REFERENCIADO DI PREVIDENCIÁRIO LP	0,26%	1,59%	0,85%	0,00	2.738,49
CAIXA BRASIL 2030 I TÍTULOS PÚBLICOS FI RENDA FIXA	0,39%	2,33%	0,13%	5.438,00	42.540,61
CAIXA BRASIL FI RENDA FIXA REFERENCIADO DI LP	0,00%	1,56%	0,79%	0,00	12,10
CAIXA BRASIL IDKA IPCA 2A TÍTULOS PÚBLICOS FI RENDA FIXA LP	0,43%	1,24%	0,02%	29.696,74	-1.708,53
CAIXA BRASIL IMA-B 5 TÍTULOS PÚBLICOS FI RENDA FIXA LP	0,47%	0,59%	-0,18%	61.334,84	-12.485,73
CAIXA BRASIL IMA-B 5+ TÍTULOS PÚBLICOS FI RENDA FIXA LP	1,95%	-9,97%	-8,95%	174,74	-899,72
CAIXA BRASIL IMA-B TÍTULOS PÚBLICOS FI RENDA FIXA LP	1,30%	-5,59%	-5,25%	126.771,62	-632.671,45
CAIXA BRASIL IRF-M 1 TÍTULOS PÚBLICOS FI RENDA FIXA	0,43%	2,74%	1,82%	34.978,89	121.770,77
CAIXA PRÁTICO FIC RENDA FIXA CURTO PRAZO	0,00%	0,24%	0,07%	19,95	307,22
CAIXA SMALL CAPS ATIVO FI AÇÕES	11,33%	-21,42%	-33,59%	52.853,96	-280.544,04
ISHARES IBOVSPA FUNDO DE ÍNDICE (BOVA11)	10,23%	-24,25%	-29,60%	22.615,45	-47.108,26
SICREDI INSTITUCIONAL IMA-B FIC RENDA FIXA LP	1,27%	-6,12%	-5,68%	2.319,00	-15.212,96
			Total:	550.986,06	-1.078.932,60

Rentabilidade da Carteira Mensal - 04/2020



Rentabilidade da Carteira Ano - Ano 2020



Relatório para uso exclusivo do RPPS, não sendo permitida a reprodução ou distribuição por este a qualquer pessoa ou instituição, sem a autorização da EMPRESA. As informações foram obtidas a partir de fontes públicas ou privadas consideradas confiáveis, cuja responsabilidade pela correção e veracidade não é assumida pela EMPRESA, observando-se a data que este relatório se refere.

Av. Padre Caciue, 320 | 2º andar | Bloco A | Bairro: Praia de Belas | CEP: 90810-240 | Porto Alegre/RS | Fone: (051) 3207.8059

Enquadramento 3.922/2010 e suas alterações

Enquadramento	Valor Aplicado (R\$)	% Aplicado	% Limite alvo	% Limite Superior	Status
FI 100% títulos TN - Art. 7º, I, b	73.537.556,04	92,79%	80,00%	100,00%	ENQUADRADO
FI Renda Fixa/Referenciado RF - Art. 7º, III, a	184.787,03	0,23%	12,50%	60,00%	ENQUADRADO
FI de Renda Fixa - Art.7º, IV, a	2.970.647,91	3,75%	1,00%	30,00%	ENQUADRADO
Fundos de Índices (ETF) - RV - mínimo. 50 ações - Art. 8º, I, b	526.030,75	0,66%	1,00%	10,00%	ENQUADRADO
FI de Ações Geral - Art. 8º, II, a	937.122,19	1,18%	1,00%	5,00%	ENQUADRADO
Fundos Multimercados - Art. 8º, III	1.094.575,55	1,38%	1,00%	10,00%	ENQUADRADO
Total:	79.250.719,46	100,00%	96,50%		

Relatório para uso exclusivo do RPPS, não sendo permitida a reprodução ou distribuição por este a qualquer pessoa ou instituição, sem a autorização da EMPRESA. As informações foram obtidas a partir de fontes públicas ou privadas consideradas confiáveis, cuja responsabilidade pela correção e veracidade não é assumida pela EMPRESA, observando-se a data que este relatório se refere.


Av. Padre Caciue, 320 | 2º andar | Bloco A | Bairro: Praia de Belas | CEP: 90810-240 | Porto Alegre/RS | Fone: (051) 3207.8059

Na tabela abaixo mostramos a composição da carteira por fundo de investimentos do RPPS no mês deste relatório, na sequência uma tabela com a composição dos investimentos por benchmark e um gráfico com a porcentagem investida em cada fundo de investimento.

Composição da Carteira	04/2020	
	R\$	%
AUSTRO IMA-B ATIVO FIC RENDA FIXA	1.387.846,38	1,75
AUSTRO INSTITUCIONAL PIPE BANCOS FIC AÇÕES	166.296,32	0,21
AUSTRO MULTIPAR FIC MULTIMERCADO CRÉDITO PRIVADO	487.341,71	0,61
BANRISUL FOCO IRF-M 1 FI RENDA FIXA	5.807.430,53	7,33
BANRISUL PATRIMONIAL FI RENDA FIXA LP	1.830.437,92	2,31
BANRISUL PREVIDÊNCIA IPCA 2024 FI RENDA FIXA LP	1.421.750,00	1,79
BB ALOCAÇÃO ATIVA FIC RENDA FIXA PREVIDENCIÁRIO	11.612.618,53	14,65
BB CONSUMO FIC AÇÕES	251.369,92	0,32
BB FI MULTIMERCADO PREVIDENCIÁRIO LP	607.233,84	0,77
BB FLUXO FIC RENDA FIXA PREVIDENCIÁRIO	262.723,00	0,33
BB GOVERNANÇA FI AÇÕES PREVIDENCIÁRIO	300.986,45	0,38
BB IDKA 2 TÍTULOS PÚBLICOS FI RENDA FIXA PREVIDENCIÁRIO	4.434.616,39	5,60
BB IMA-B FI RENDA FIXA PREVIDENCIÁRIO	836.469,48	1,06
BB IRF-M 1 TÍTULOS PÚBLICOS FIC RENDA FIXA PREVIDENCIÁRIO	8.094.223,70	10,21
BB IRF-M TÍTULOS PÚBLICOS FI RENDA FIXA PREVIDENCIÁRIO	3.427.429,19	4,32
CAIXA BRASIL 2030 I TÍTULOS PÚBLICOS FI RENDA FIXA	1.416.735,00	1,79
CAIXA BRASIL IDKA IPCA 2A TÍTULOS PÚBLICOS FI RENDA FIXA LP	7.003.850,58	8,84
CAIXA BRASIL IMA-B 5 TÍTULOS PÚBLICOS FI RENDA FIXA LP	10.465.620,28	13,21
CAIXA BRASIL IMA-B 5+ TÍTULOS PÚBLICOS FI RENDA FIXA LP	9.157,46	0,01
CAIXA BRASIL IMA-B TÍTULOS PÚBLICOS FI RENDA FIXA LP	8.060.073,54	10,17
CAIXA BRASIL IRF-M 1 TÍTULOS PÚBLICOS FI RENDA FIXA	9.953.612,93	12,56
CAIXA PRÁTICO FIC RENDA FIXA CURTO PRAZO	483.609,05	0,61
CAIXA SMALL CAPS ATIVO FI AÇÕES	519.455,96	0,66
ISHARES IBOVESPA FUNDO DE ÍNDICE (BOVA11)	225.044,30	0,28
SICREDI INSTITUCIONAL IMA-B FIC RENDA FIXA LP	184.787,03	0,23
Total:	79.250.719,46	100,00

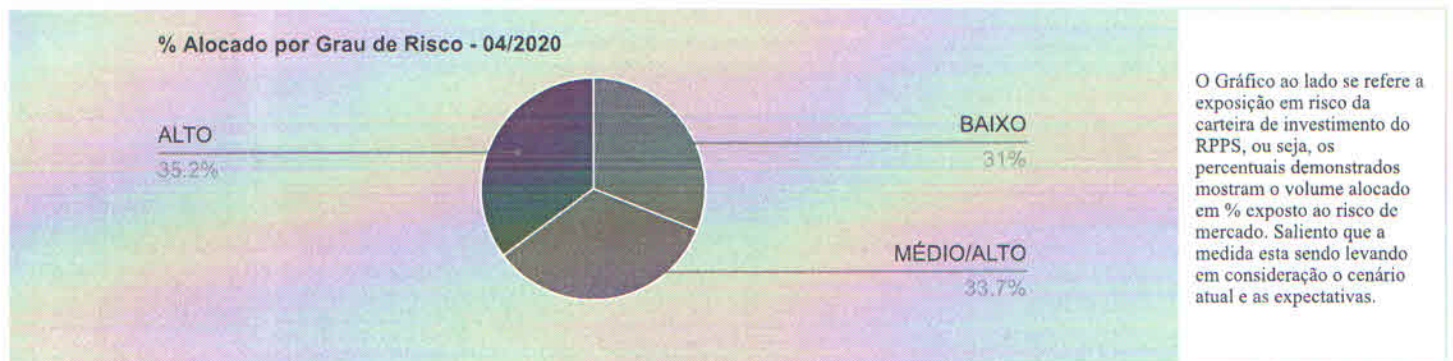
Disponibilidade em conta corrente:	161.967,70
Montante total - Aplicações + Disponibilidade:	79.412.687,16

Composição por segmento		
Benchmark	%	R\$
IMA-B	13,21	10.469.176,42
Ibovespa	0,49	391.340,62
Multimercado	1,38	1.094.575,55
IRF-M 1	30,10	23.855.267,16
IMA Geral	16,96	13.443.056,45
IPCA	3,58	2.838.485,00
Ações	1,35	1.071.812,32
CDI	0,94	746.332,05
IDKA 2	14,43	11.438.466,97
IMA-B 5	13,21	10.465.620,28
IRF-M	4,32	3.427.429,19
IMA-B 5+	0,01	9.157,46
Total:	100,00	79.250.719,46





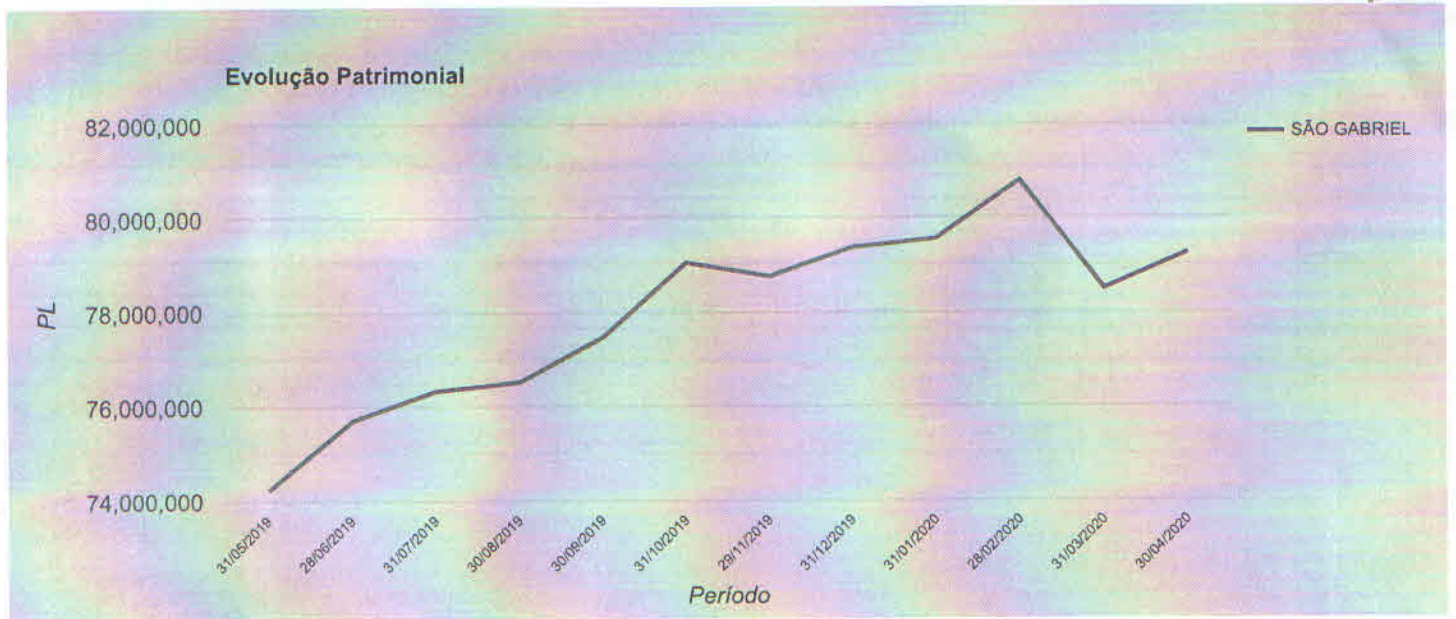
Abaixo apresentamos uma tabela onde informamos o risco em percentuais do mês e do ano corrente bem como o valor e percentual alocado em cada fundo de investimento.

Fundos de Investimentos	RISCO		ALOCACÃO	
	VAR 95% - CDI		RS	%
	04/2020	Ano		
AUSTRO IMA-B ATIVO FIC RENDA FIXA	5,82%	3,45%	1.387.846,38	1,75
AUSTRO INSTITUCIONAL PIPE BANCOS FIC AÇÕES	14,21%	21,88%	166.296,32	0,21
AUSTRO MULTIPAR FIC MULTIMERCADO CRÉDITO PRIVADO	22,79%	11,27%	487.341,71	0,61
BANRISUL FOCO IRF-M 1 FI RENDA FIXA	0,51%	0,42%	5.807.430,53	7,33
BANRISUL PATRIMONIAL FI RENDA FIXA LP	4,32%	4,51%	1.830.437,92	2,31
BANRISUL PREVIDÊNCIA IPCA 2024 FI RENDA FIXA LP	0,13%	2,24%	1.421.750,00	1,79
BB ALOCAÇÃO ATIVA FIC RENDA FIXA PREVIDENCIÁRIO	4,82%	4,77%	11.612.618,53	14,65
BB CONSUMO FIC AÇÕES	24,55%	34,21%	251.369,92	0,32
BB FI MULTIMERCADO PREVIDENCIÁRIO LP	1,25%	2,21%	607.233,84	0,77
BB FLUXO FIC RENDA FIXA PREVIDENCIÁRIO	0,01%	0,01%	262.723,00	0,33
BB GOVERNANÇA FI AÇÕES PREVIDENCIÁRIO	22,76%	33,36%	300.986,45	0,38
BB IDKA 2 TÍTULOS PÚBLICOS FI RENDA FIXA PREVIDENCIÁRIO	2,68%	3,21%	4.434.616,39	5,60
BB IMA-B FI RENDA FIXA PREVIDENCIÁRIO	9,05%	9,66%	836.469,48	1,06
BB IRF-M 1 TÍTULOS PÚBLICOS FIC RENDA FIXA PREVIDENCIÁRIO	0,49%	0,40%	8.094.223,70	10,21
BB IRF-M TÍTULOS PÚBLICOS FI RENDA FIXA PREVIDENCIÁRIO	4,99%	4,63%	3.427.429,19	4,32
CAIXA BRASIL 2030 1 TÍTULOS PÚBLICOS FI RENDA FIXA	0,14%	2,37%	1.416.735,00	1,79
CAIXA BRASIL IDKA IPCA 2A TÍTULOS PÚBLICOS FI RENDA FIXA LP	2,75%	3,13%	7.003.850,58	8,84
CAIXA BRASIL IMA-B 5 TÍTULOS PÚBLICOS FI RENDA FIXA LP	3,25%	3,85%	10.465.620,28	13,21
CAIXA BRASIL IMA-B 5+ TÍTULOS PÚBLICOS FI RENDA FIXA LP	14,33%	14,94%	9.157,46	0,01
CAIXA BRASIL IMA-B TÍTULOS PÚBLICOS FI RENDA FIXA LP	9,03%	9,71%	8.060.073,54	10,17
CAIXA BRASIL IRF-M 1 TÍTULOS PÚBLICOS FI RENDA FIXA	0,49%	0,40%	9.953.612,93	12,56
CAIXA PRÁTICO FIC RENDA FIXA CURTO PRAZO	0,00%	0,01%	483.609,05	0,61
CAIXA SMALL CAPS ATIVO FI AÇÕES	24,21%	34,94%	519.455,96	0,66
ISHARES IBOVESPA FUNDO DE ÍNDICE (BOVA11)	22,79%	33,15%	225.044,30	0,28
SICREDI INSTITUCIONAL IMA-B FIC RENDA FIXA LP	9,00%	9,77%	184.787,03	0,23
			Total:	79.250.719,46
				100,00



A seguir mostraremos um comparativo em percentuais entre alguns benchmarks selecionados e a rentabilidade acumulada atingida mês a mês pelo RPPS. Na sequência serão demonstrados três gráficos: a) Evolução Patrimonial; b) Percentual alocado por Instituição Financeira e; c) Percentual alocado em Renda Fixa e Variável.

Benchmarks						
	IMA Geral	IMA B	IRF-M 1	Ibovespa	IPCA + 5,89%	SÃO GABRIEL
01/2020	0,56%	0,26%	0,44%	-3,16%	0,69%	0,45%
02/2020	0,45%	0,45%	0,38%	-8,43%	0,73%	0,22%
03/2020	-1,98%	-6,97%	0,60%	-29,90%	0,55%	-2,68%
04/2020	0,86%	1,31%	0,45%	10,25%	0,17%	0,70%



Relatório para uso exclusivo do RPPS, não sendo permitida a reprodução ou distribuição por este a qualquer pessoa ou instituição, sem a autorização da EMPRESA. As informações foram obtidas a partir de fontes públicas ou privadas consideradas confiáveis, cuja responsabilidade pela correção e veracidade não é assumida pela EMPRESA, observando-se a data que este relatório se refere.

Av. Padre Cacique, 320 | 2º andar | Bloco A | Bairro: Praia de Belas | CEP: 90810-240 | Porto Alegre/RS | Fone: (051) 3207.8059

RESUMO MERCADO X CARTEIRA DE INVESTIMENTO

No mês de abril, começaram a surgir os primeiros impactos econômicos da pandemia do Covid-19, esses, têm se mostrado mais intensos do que se imaginava no início do surto. O número de pessoas infectadas já chega a 4 milhões de pessoas e sem um tratamento eficaz até o momento, a estratégia tomada pela maioria dos países tem sido o distanciamento social, o qual tem como consequência a paralização da atividade econômica. Neste sentido, as principais economias do mundo começaram a traçar planos para a retomada da atividade econômica de forma gradual. Nos EUA, o plano de reabertura anunciado foi dividido em 3 fases. As principais economias do mundo já apresentaram retração nesse primeiro trimestre. O PIB da China recuou 6,8%, sendo a primeira queda desde 1992. Já na Zona do euro, a economia se contraiu 3,8%, a maior queda na série histórica. Os Estados Unidos tiveram um recuo de 4,8%, encerrando a mais longa expansão da história do país iniciada em 2009. Além disso destacamos que o FED decidiu pela manutenção da taxa de juros em 0,0%-0,25%, após subseqüentes cortes e intensificada flexibilização monetária.

No campo doméstico, tivemos o aprofundamento da crise na saúde e na economia, com a adicional crise política no final do mês. Assim, o nível de instabilidades e incertezas elevaram-se com o agravamento da crise política, após o ex-Ministro da Justiça Sérgio Moro vir a público pedir sua demissão e expor alguns fatores que são extremamente prejudiciais ao governo. Ainda no campo político, vale lembrar que no início do mês tivemos a demissão do Ex-Min. Luiz Henrique Mandetta, após discordâncias com o Presidente.

As notícias mais relevantes de abril foram: a) O IPCA -15 de abril teve deflação de 0,01% em meio a queda dos preços dos combustíveis e retração da atividade econômica devido aos efeitos das medidas de contenção da pandemia do Covid-19. b) A taxa de desemprego avançou para 12,2% no trimestre encerrado em março, atingindo 12,9 milhões de pessoas c) indicador de confiança no comércio registrou uma forte queda em março sendo o primeiro sinal do impacto da pandemia no setor. Neste sentido a taxa de crescimento do país (PIB), em razão do elevado nível de ociosidade da economia doméstica, que deverá se acentuar nas projeções para o PIB (Conforme Boletim Focus), foram sendo reduzidas a cada semana e apontam para uma retração de mais de 4% no PIB para esse ano.

O IPCA de abril, divulgado pelo IBGE, foi de -0,31%, no ano acumulou alta de 0,22%. Dos nove grupos de produtos e serviços pesquisados, seis apresentaram deflação com o maior impacto negativo provindo dos Transportes, que se deve a queda nos preços dos combustíveis em particular a gasolina com baixa de -9,31%, representando o maior impacto individual no índice. O INPC, por sua vez, variou -0,23%, a variação acumulada no ano foi de 0,31%. Dentro os principais fatores impactantes ao índice, os produtos alimentícios subiram 1,91% %. Já o agrupamento dos produtos não alimentícios, por sua vez, apresentou variação de -0,84%.

No mercado de renda fixa, depois dos ajustes nos preços verificados em março, com uma menor volatilidade no mercado contribuiu para que todos os subsíndicos que compõem o IMA, apresentassem retorno positivo. Para a Renda Variável, o IBOVESPA avançou seguindo a trajetória de recuperação dos mercados no exterior diante das expectativas de reabertura de grandes economias após as medidas de isolamento social por conta da pandemia do coronavírus. Dessa forma, o IBOVESPA, benchmark do mercado de ações, fechou em alta de 10,25% aos 80.505 pontos. No entanto no acumulado do ano, o índice acumula queda de 30,39%.

No mercado de Câmbio, apesar da atuação do Banco Central com a liquidação de um total de US\$ 6,792 bilhões em swaps cambiais não foram suficientes para segurar o dólar que fechou em alta pelo quarto mês seguido. Assim a moeda norte-americana fechou o mês cotado a R\$5,43 perfazendo uma alta de 4,7% no mês. No ano, acumula alta de 35%.

Comentário do Economista:

Abril foi um mês bastante difícil em termos de economia real, com números alarmantes de contágio do coronavírus e resultados de empresas publicados. No entanto, o mercado já se acostumou com a ideia de um período de alguns meses “perdidos” para a economia, implicando em um ano de recessão global em 2020. Frente à deterioração do cenário político brasileiro, a curva de juros futuros do país fechou o mês com um movimento de inclinação em relação a março. Isto é, compressão das taxas na parte curta e média da curva e leve expansão das taxas na parte longa. Quanto aos investimentos mantemos a sugestão de adotar cautela nos investimentos e acompanhamento nas estratégias. Recursos novos utilizar ativos de vértices curtos (IRF-M 1e DI), quanto a carteira como um todo sugerimos uma “calma”, ou seja, sem mudanças bruscas esperando o melhor momento para realocar. Qualquer decisão precipitada pode causar prejuízos sem a possibilidade de recuperar em uma retomada do mercado. Qualquer alteração no perfil de investidor sugiro utilizar o plano de contingência.

Composição por segmento		
Benchmark	R\$	%
IMA-B	10.469.176,42	13,21
Ibovespa	391.340,62	0,49
Multimercado	1.094.575,55	1,38
IRF-M 1	23.855.267,16	30,10
IMA Geral	13.443.056,45	16,96
IPCA	2.838.485,00	3,58
Ações	1.071.812,32	1,35
CDI	746.332,05	0,94
IDKA 2	11.438.466,97	14,43
IMA-B 5	10.465.620,28	13,21
IRF-M	3.427.429,19	4,32
IMA-B 5+	9.157,46	0,01
Total:	79.250.719,46	100,00

Abaixo podemos verificar, referente ao mês de Abril, a rentabilidade acumulada em reais e percentual para o exercício. Finalizando o mês conseguimos visualizar uma comparação com a meta da política de investimento para o mesmo período, conforme segue:

MÊS BASE	RENTABILIDADE ACUMULADA		META		% da Meta
	R\$	%			
04/2020	R\$ -1.078.932,60	-1,3440%	IPCA + 5,89%	2,15 %	-62,53%

RECOMENDAÇÕES:

a) Mercado com alta volatilidade - qualquer movimento que o RPPS deseje concretizar sugerimos solicitar opinião da Consultoria; b) Aplicar os novos recursos: Solicitar a Consultoria a melhor opção no momento;

INFORMAMOS QUE A(S) ATA(S) DO(S) CONSELHO(S) SOBRE A ANÁLISE DESTES RELATÓRIO ESTÃO EM ANEXO AO MESMO.

Referência Gestão e Risco

Relatório para uso exclusivo do RPPS, não sendo permitida a reprodução ou distribuição por este a qualquer pessoa ou instituição, sem a autorização da EMPRESA. As informações foram obtidas a partir de fontes públicas ou privadas consideradas confiáveis, cuja responsabilidade pela correção e veracidade não é assumida pela EMPRESA, observando-se a data que este relatório se refere.




Análise do Relatório Conjuntura Econômica Financeira do Mês de Abril de 2020

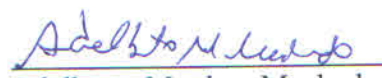
A política de investimentos encontra-se enquadrada conforme legislação, os investimentos em abril tiveram rentabilidade de 0,70 % positiva. O atual cenário econômico, apesar do mercado já estar ciente que estamos em um ano de recessão global e ter reagido levemente, neste momento no que se refere aos investimentos devemos ter cautela e prudência, para não termos perdas abruptas priorizando os ativos com vértices de curtos e médios prazos, sempre considerando a distribuição das alocações, objetivos e as sugestões da Consultoria.

Conforme recomendado qualquer movimento que seja necessário realizar sempre será feito após consulta a opinião dos consultores da **Referência Gestão e Risco** para que possamos escolher a melhor opção para o momento.


São Gabriel, 21 de maio de 2020.



Luciana Rodrigues Souto
Presidente do Comitê



Adalberto Munhoz Machado
Membro do Comitê



Mirian Alves da Silveira
Membro do Comitê



**INSTITUTO DE PREVIDÊNCIA DOS SERVIDORES
PÚBLICOS MUNICIPAIS DE SÃO GABRIEL - IPRESG**

Criado através da Lei Municipal nº 2.543/2001, de 30/10/2001.


Gestão 2017/2020

Análise do Relatório Conjuntura Econômica Financeira do Mês de Maio de 2020


A política de investimentos encontra-se enquadrada conforme legislação, os investimentos em maio tiveram rentabilidade de 1,13 % positiva. O atual cenário econômico ainda exige cautela nos investimentos, sempre considerando a distribuição das alocações, objetivos e as sugestões da Consultoria.

Conforme recomendado qualquer movimento que seja necessário realizar sempre será feito após consulta a opinião dos consultores da **Referência Gestão e Risco** para que possamos escolher a melhor opção para o momento.


São Gabriel, 24 de julho de 2020.



Luciana Rodrigues Souto
Presidente do Comitê



Adalberto Munhoz Machado
Membro do Comitê



Mirian Alves da Silveira
Membro do Comitê